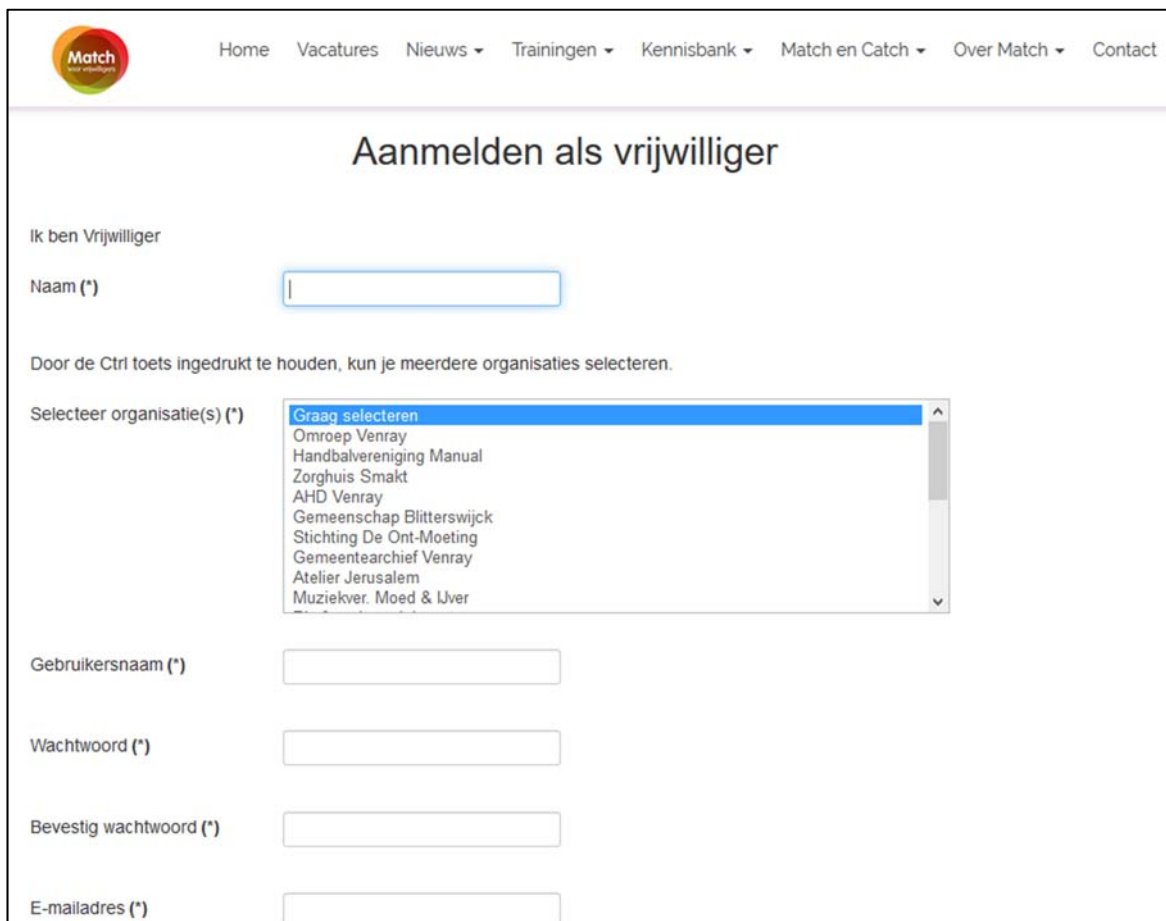


## Aanmelden

Als **vrijwilliger** kun je je aanmelden via <https://matchvoorvrijwilligers.nl/aanmelden-als-vrijwilliger>

Vul alle verplichte velden in en bewaar je logingegevens t.b.v. de uren registratie.

**Let op:** Je kunt je alleen aanmelden voor Match & Catch, als je organisatie zich ook heeft aangemeld.



The screenshot shows the registration page for volunteers. At the top, there is a navigation menu with the Match logo and links for Home, Vacatures, Nieuws, Trainingen, Kennisbank, Match en Catch, Over Match, and Contact. The main heading is 'Aanmelden als vrijwilliger'. Below this, there is a form with the following fields and elements:

- A radio button labeled 'Ik ben Vrijwilliger' is selected.
- A text input field for 'Naam (\*)' is empty.
- A note: 'Door de Ctrl toets ingedrukt te houden, kun je meerdere organisaties selecteren.'
- A dropdown menu for 'Selecteer organisatie(s) (\*)' is open, showing a list of organizations: 'Graag selecteren', 'Omroep Venray', 'Handbalvereniging Manual', 'Zorghuis Smakt', 'AHD Venray', 'Gemeenschap Blitterswijk', 'Stichting De Ont-Moeting', 'Gemeentearchief Venray', 'Atelier Jerusalem', and 'Muziekver. Moed & IJver'.
- Text input fields for 'Gebruikersnaam (\*)', 'Wachtwoord (\*)', 'Bevestig wachtwoord (\*)', and 'E-mailadres (\*)' are present.

Als **organisatie** kun je je aanmelden via <https://matchvoorvrijwilligers.nl/aanmelden-als-organisatie>

Vul alle verplichte velden in en bewaar je logingegevens t.b.v. het goedkeuren van de uren.

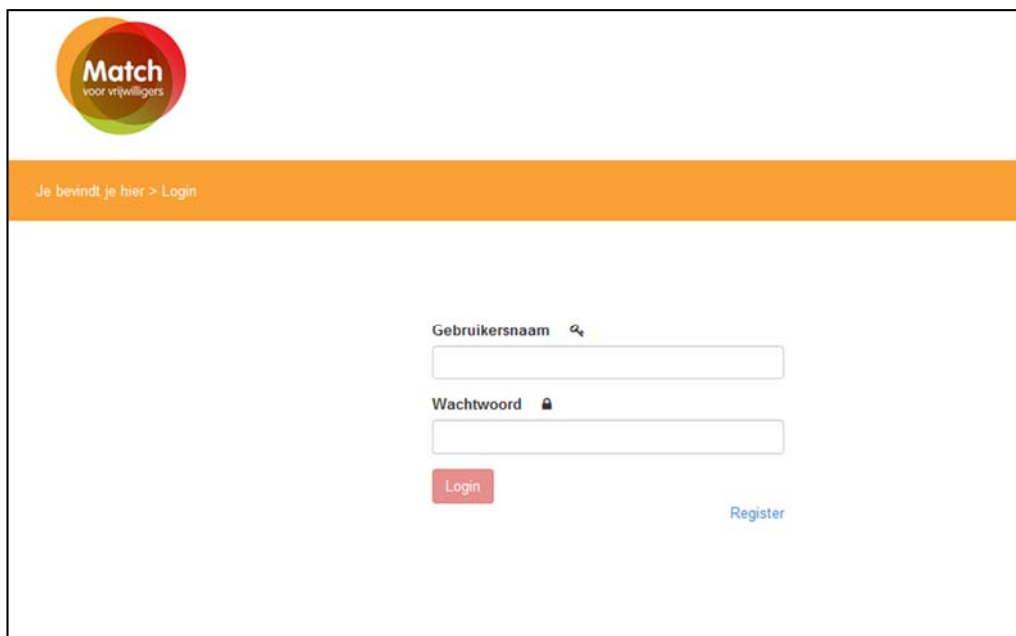


The screenshot shows the registration page for organizations. At the top, there is a navigation menu with the Match logo and links for Home, Vacatures, Nieuws, Trainingen, Kennisbank, Match en Catch, Over Match, and Contact. The main heading is 'Aanmelden als organisatie'. Below this, there is a form with the following fields:

- Text input field for 'Naam organisatie (\*)' is empty.
- Text input field for 'Naam contactpersoon (\*)' is empty.
- Text input field for 'Gebruikersnaam (\*)' contains the text 'admin-2'.
- Text input field for 'Wachtwoord (\*)' is filled with dots.
- Text input field for 'Bevestig wachtwoord (\*)' is empty.
- Text input field for 'E-mailadres (\*)' is empty.

## Uren registreren en goedkeuren

Via <http://matchvoorvrijwilligers.nl/regsystem/#/login>, kun je je uren registreren als vrijwilliger of uren goedkeuren als organisatie. Vul hier je gebruikersnaam en wachtwoord in.

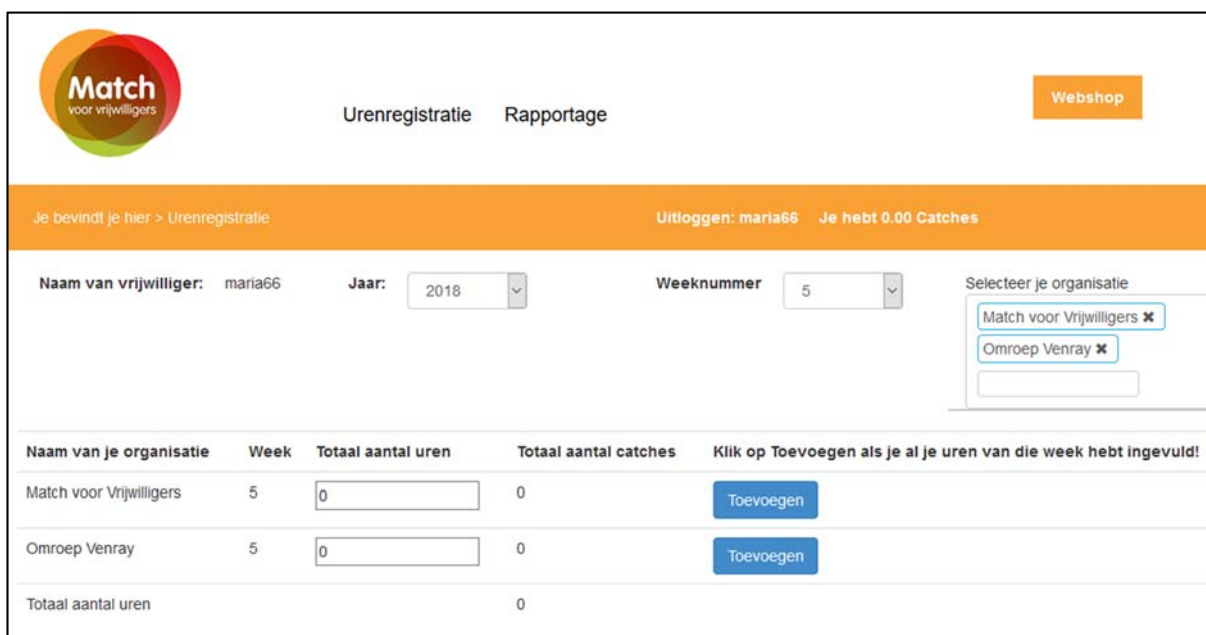


The screenshot shows the Match login page. At the top left is the Match logo with the text 'Match voor vrijwilligers'. Below the logo is an orange navigation bar with the text 'Je bevindt je hier > Login'. The main content area contains a login form with two input fields: 'Gebruikersnaam' (username) and 'Wachtwoord' (password). Below the password field is a red 'Login' button and a blue 'Register' link.

Ben je ingelogd als vrijwilliger, dan vul je als volgt je uren in:

- 1) Selecteer het gewenste jaar
- 2) Selecteer het gewenste weeknummer
- 3) Selecteer de organisatie(s) waar je voor werkt
- 4) Vul de totaal aantal uren in van de week
- 5) Klik vervolgens op toevoegen

Via de menu (link) *Rapportage*, kun je zien welke uren je reeds geregistreerd hebt en of deze wel of niet al goedgekeurd zijn.



The screenshot shows the Match Urenregistratie page. At the top left is the Match logo. In the top right corner is a 'Webshop' button. The page title is 'Urenregistratie Rapportage'. Below the title is an orange navigation bar with the text 'Je bevindt je hier > Urenregistratie' and 'Uitloggen: maria66 Je hebt 0.00 Catches'. The main content area contains a form with the following fields: 'Naam van vrijwilliger: maria66', 'Jaar: 2018', 'Weeknummer: 5', and 'Selecteer je organisatie' (with a dropdown menu showing 'Match voor Vrijwilligers' and 'Omroep Venray'). Below the form is a table with the following columns: 'Naam van je organisatie', 'Week', 'Totaal aantal uren', 'Totaal aantal catches', and 'Klik op Toevoegen als je al je uren van die week hebt ingevuld!'. The table has three rows: 'Match voor Vrijwilligers', 'Omroep Venray', and 'Totaal aantal uren'. Each row has a 'Toevoegen' button.

Naam van je organisatie	Week	Totaal aantal uren	Totaal aantal catches	Klik op Toevoegen als je al je uren van die week hebt ingevuld!
Match voor Vrijwilligers	5	<input type="text" value="0"/>	0	<input type="button" value="Toevoegen"/>
Omroep Venray	5	<input type="text" value="0"/>	0	<input type="button" value="Toevoegen"/>
Totaal aantal uren			0	

Ben je ingelogd als organisatie, dan word je doorgeschakeld naar het volgende venster.

Vrijwilliger	Organisatie	Jaar	Week	Uren	Catches	Goedgekeurd	Afgekeurd
Maria Clarke	Match voor Vrijwilligers	2018	5	0	0		
Maria Clarke	Match voor Vrijwilligers	2018	13	4	4		

Hier tref je als organisatie de uren aan van je vrijwilliger(s) ter goedkeuring. Mocht je het niet eens zijn met de ingevulde uren dan kun je deze afkeuren.

Via de link *Rapportage*, kun je zelf zien welke uren je van 1 of meerdere vrijwilligers hebt goed- of afgekeurd.

## Vrijwilligers: je catches uitgeven in de Webshop

Als je voldoende catches hebt gespaard, dan kun je via de webshop <http://matchvoorvrijwilligers.nl/index.php/match-catch/webshop> producten bestellen.

In het urenregistratiesysteem als ook in de webshop, kun je je totaal aantal gespaarde catches zien.

Indien je je wachtwoord en/of gebruikersnaam vergeten bent, dan kun je ze in deze pagina <https://matchvoorvrijwilligers.nl/index.php/match-catch/webshop> opvragen via *Wachtwoord vergeten? Gebruikersnaam vergeten?*